





















# Informe del mercado argentino indumentaria y confecciones

Consultor: Ezequiel del Rio Frias

*Abril 2025*



- |   |  |   |   |
|---|--|---|---|
|    | Dinámica sectorial (3)                                   |    | Importaciones según origen (15)                   |
|    | Evolución IPI productos textiles y prendas de vestir (7) |    | Importaciones por categoría (16)                  |
|    | Evolución capacidad instalada (8)                        |    | Evolución Precios mayoristas (17)                 |
|    | Evolución índice de ventas minoristas (9)                |    | Evolución precios minoristas (18)                 |
|    | Evolución ventas centros de compra (10)                  |    | Cantidad de empresas por rango de empleados (19)  |
|    | Evolución e-commerce (11)                                |    | Cuotas participación empresas (20)                |
|    | Posiciones arancelarias indumentaria y confecciones (12) |    | Principales empresas del sector (22)              |
|  | Balanza comercial (13)                                   |  | Clima y perspectivas del sector (23)              |
|  | Exportaciones por destino (14)                           |  | Confían en Claves Información Competitiva SA (26) |



# Dinámica Sectorial

## Indicadores

